

## FACTUREZ VOTRE TÉLÉCONSULTATION DANS VZ2

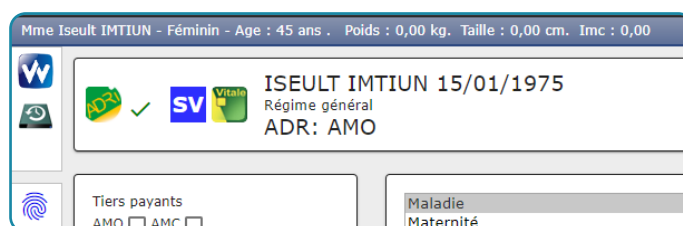
1. Dans le menu latéral gauche, cliquez sur le bouton de sélection d'empreintes :



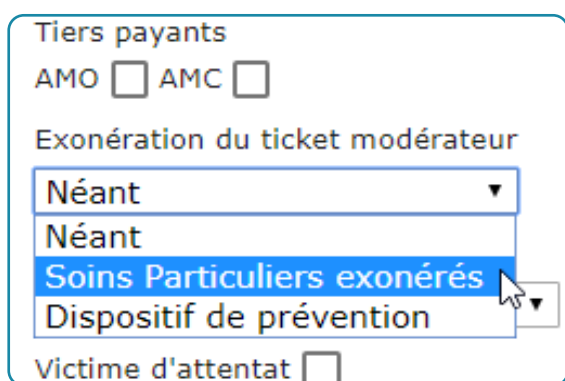
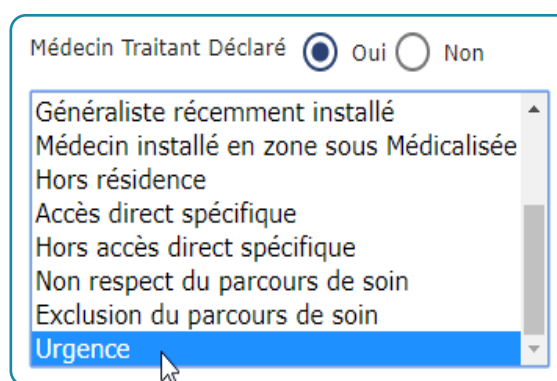
2. Sélectionnez l'empreinte en cliquant sur «SESAM Sans Vitale» :



3. Le mode Sans Vitale est bien sélectionné (carré bleu) et l'appel ADRi est fait également



4. Cochez la case **AMO**, sélectionnez **Soins particuliers exonérés** et Dans la zone de définition du parcours de soin, sélectionnez **Urgence**.

5. Saisissez votre acte de téléconsultation :

Dom	Date	Nuit	Fer.	Urg.	Acte	Act Ph	Mod	ANP	Remb	Supl	QDep	ALD	Prix
<input type="checkbox"/>	16/03/2020	<input type="checkbox"/>	<input type="checkbox"/>	<input type="checkbox"/>	TCG				<input type="checkbox"/>	<input type="checkbox"/>	Néant		25.00
<input type="checkbox"/>	16/03/2020	<input type="checkbox"/>	<input type="checkbox"/>	<input type="checkbox"/>					<input type="checkbox"/>	<input type="checkbox"/>	Néant		

6. Votre facture est terminée, vous pouvez la valider.



→ En mode SESAM sans Vitale et sans carte dans le lecteur, cliquez sur le bouton Créer une empreinte SESAM Sans Vitale

Empreintes cartes Vitale

KHAN Gengis

Chercher

Pas de résultats

Nom	Date de naissance	Numéro S.S.	Sans CV	Visite	Téléconsultation
-----	-------------------	-------------	---------	--------	------------------

Créer une empreinte Dégradé    Créer une empreinte SESAM Sans Vitale    Fermer

Définition d'un bénéficiaire (Mode SESAM sans Vitale)

Qualité  
Assuré

Nom \*    Prénom \*  
EXEMPLE    Renée

N° SS \*    Clé \*  
2830563220803    01

Date de naissance  
13/05/1983

Rang gémellaire \*  
1

*Si le rang de naissance n'est pas connu, inscrire par défaut "1".*

Code régime \*    Caisse gestionnaire    Centre gestionnaire  
01    349    9881

**Ces informations proviennent d'une empreinte CV précédemment lue dans Weda.**

*Si le code régime n'est pas connu, inscrire par défaut "01". Les numéros de caisse et centre gestionnaire ne sont pas requis.*

Valider    Interface complète    Fermer

Champs nécessaires :

**Bénéficiaire :**

- Nom
- Prénom
- Date de naissance
- Rang gémellaire
- Qualité

**Assuré :** même chose que bénéficiaire, si personnes différentes

**Renseignements administratifs :**

- NIR (13 chiffres)
- Clé NIR (2 chiffres)
- Grand régime
- Caisse gestionnaire
- Centre gestionnaire

Lien AMELI pour la facturation de téléconsultation :

[https://www.ameli.fr/herault/medecin/exercice-liberal/telemedecine/teleconsultation/teleconsultation#text\\_71946](https://www.ameli.fr/herault/medecin/exercice-liberal/telemedecine/teleconsultation/teleconsultation#text_71946)

Liste des actes / tarifs :

Généralistes : <https://www.ameli.fr/herault/medecin/exercice-liberal/remuneration/tarifs-generalistes/tarifs-metropole>

Spécialistes : <https://www.ameli.fr/herault/medecin/exercice-liberal/remuneration/tarifs-specialistes/metropole>